




KRIPPEN- & TROGSCHALEN

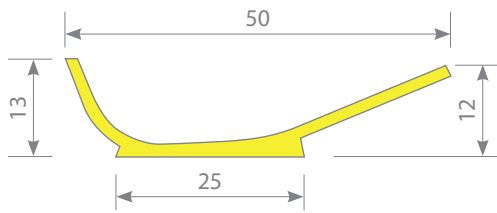
aus Polymerbeton

- optimale Formgebung für die Futteraufnahme ↙
- sehr gute Beständigkeit gegenüber Säuren und Basen ↙
- glatte Oberfläche für optimale Hygiene ↙
- hohe mechanische Festigkeit ↙
- preiswert ↙
- langjährige Erfahrung in der Kunststoffproduktion ↙



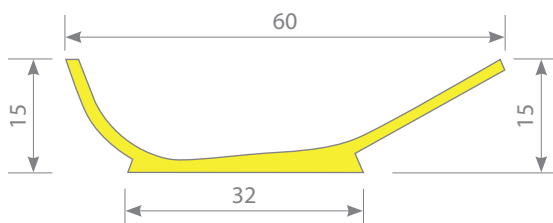
Rinderkrippen

Typ K 50




	Länge (cm)	Gewicht (kg)	Artikel-Nr.
	100	ca. 25	30 30 10

Typ R 60



	Länge (cm)	Gewicht (kg)	Artikel-Nr.
	100	ca. 30	30 35 11

Typ E



Typ	B (cm)	Länge (cm)	Gewicht (kg)	Artikel-Nr.
E 60	58	100	ca. 26	30 35 12
E 70	68	100	ca. 30	30 35 13
E 80	78	100	ca. 34	30 35 14
E 90	88	100	ca. 38	30 35 15
E 100	98	100	ca. 42	30 35 16

Typ EH

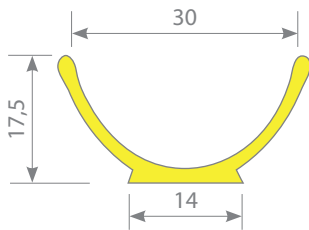


Typ	B (cm)	Länge (cm)	Gewicht (kg)	Artikel-Nr.
EH 70	70	100	ca. 32	30 46 14
EH 80	80	100	ca. 36	30 46 15
EH 90	90	100	ca. 40	30 46 16
EH 100	100	100	ca. 44	30 46 17
EH 110	110	100	ca. 47	30 46 27
EH 120	120	80	ca. 45	30 46 37
EH 130	130	80	ca. 48	30 46 18
EH 135	135	80	ca. 50	30 46 47

Schweinetröge

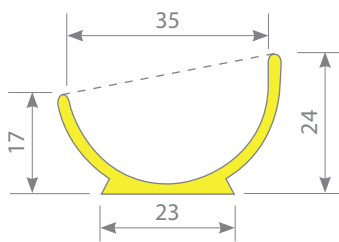


Typ S 30



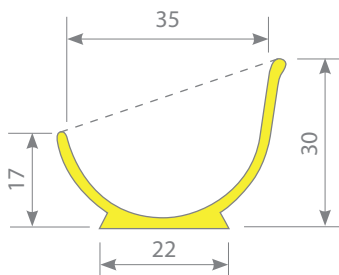
Typ	Länge (cm)	Gewicht (kg)	Artikel-Nr.
S 30	100	ca. 21,5	20 50 10
Trennwand		ca. 1	20 00 01

Typ S 35



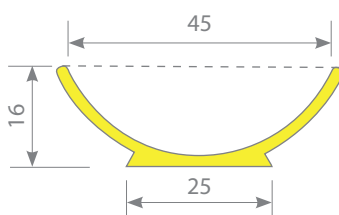
Typ	Länge (cm)	Gewicht (kg)	Artikel-Nr.
S 35	100	ca. 30	20 60 11
S 35 EL	100	ca. 32	20 60 12
S 35 ER	100	ca. 32	20 60 13
Trennwand		ca. 2	20 10 10

Typ SH 35



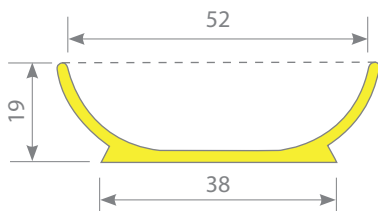
Typ	Länge (cm)	Gewicht (kg)	Artikel-Nr.
SH 35	100	ca. 30	20 70 10
SH 35 EL	50	ca. 16	20 70 11
SH 35 ER	50	ca. 16	20 70 12
Trennwand		ca. 2	20 20 10

Typ S 46



Typ	Länge (cm)	Gewicht (kg)	Artikel-Nr.
S 46	100	ca. 30	20 70 14
S 46 E	100	ca. 32	20 80 15
Trennwand		ca. 2	20 30 10

Typ S 52

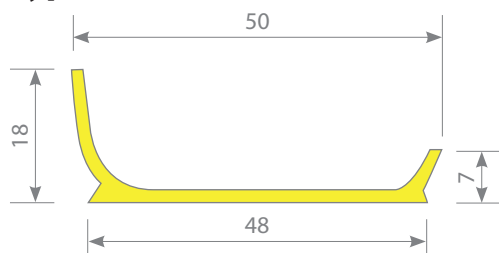


Typ	Länge (cm)	Gewicht (kg)	Artikel-Nr.
S 52	100	ca. 36	20 80 10
S 52 E	100	ca. 40	20 80 11
Trennwand		ca. 3	20 40 10

Fugenspachtelmasse

Inhalt	Artikel-Nr.
1 Dose á 1 kg	70 00 00

Typ EB 50



Länge (cm)	Gewicht (kg)	Artikel-Nr.
100	ca. 27	30 50 10

Feste Platte



Maße (cm)	Gewicht (kg)	Artikel-Nr.
80 x 100	ca. 27	30 10 80
andere Größen auf Anfrage erhältlich		

Güllestopfen



Typ	Gewicht (kg)	Artikel-Nr.
150	ca. 3,5	21 01 50
200	ca. 7,1	21 02 00
250	ca. 11,0	21 02 50
300	ca. 15,4	21 03 00



DELA GmbH
Erzeugnisse aus Polymerbeton

Innstraße 81-85
84513 Töging am Inn
Deutschland

Telefon +49 8631 92 98 46
Telefax +49 8631 92 98 47
info@dela-polymerbeton.de

www.dela-polymerbeton.de



Besuchen Sie unsere Homepage.

Es gelten unsere allgemeinen Liefer- und Zahlungsbedingungen. Alle Maße und Gewichtsangaben sind als Richtwerte unverbindlich und unterliegen den üblichen produktionsspezifischen Abweichungen. Änderungen und Verbesserungen sind vorbehalten. 01/2017/3000 | © www.viewto.de